


OBSERVATOIRE SIAO 33



# GUIDE : GESTIONNAIRE LOCAL

Mars 2026  
SI-SIAO V7.2.2



**01**

## Confort d'utilisation

Recommandations [p.3](#)  
Notifications [p. 5](#)  
Tableau de bord [p. 6](#)

[p. 3](#)

**02**

## Créer un groupe de places

Saisir les informations sur le groupe de places [p. 9](#)

[p. 7](#)

**03**

## Gérer les groupes de places

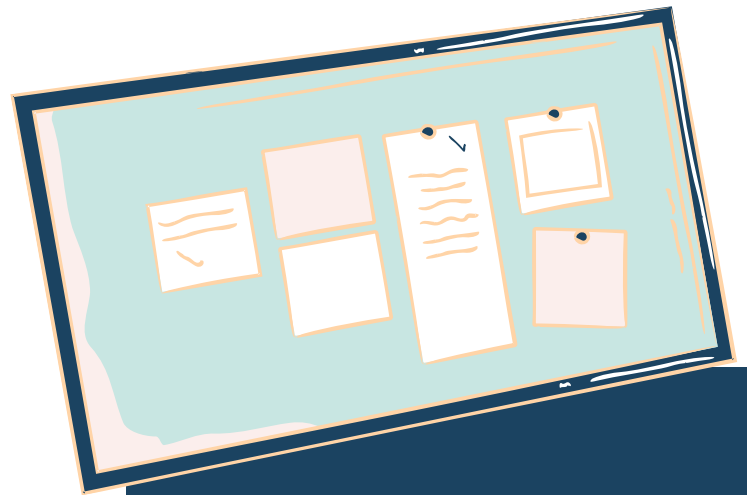
Modifier/Dupliquer un groupe de places [p.13](#)  
Activer/Désactiver un groupe de places [p.15](#)

[p. 13](#)



# CONFORT D'UTILISATION

## RECOMMANDATIONS



### ACTIVER LES NOTIFICATIONS

pour un suivi facilité  
de votre structure  
dans SI-SIAO

### VOTRE TABLEAU DE BORD

Visualiser les  
groupes de place  
en attente de  
validation



## SI-SIAO : BASE DE CONNAISSANCE

[Consulter les informations fournies par la DIHAL ici](#)

# CONSEILS PRATIQUES

## Connectez-vous au SI SIAO

**Se connecter**

Courriel  
Format attendu : nom@domaine.fr, exemple : marc\_pierre@mail.fr

---

Mot de passe  Afficher

---

[Mot de passe oublié ?](#)

Mot de passe ou identifiant oublié ?  
Compte désactivé ? Cliquer ici !  
Vous recevrez un message vous permettant de réinitialiser votre mot de passe

professionnelle. L'adresse associée à votre compte existant a été reprise, mais vous devez définir un nouveau mot de passe en cliquant sur ce lien : [Initialiser mon mot de passe](#)

**VOTRE CONTACT :**  
OBSERVATOIRE  
[observatoire@caio-bordeaux.fr](mailto:observatoire@caio-bordeaux.fr)



# PAGE D'ACCUEIL

## NOTIFICATIONS

Activer les notifications (communes à tous les **profils utilisateurs rattachés à une même structure**), pour un suivi facilité des mouvements de demandes via mail.

Cliquer sur l'identifiant

RÉPUBLIQUE FRANÇAISE  
Liberté  
Égalité  
Fraternité

SI SIAO

115 Insertion

Base de connaissances Déconnexion

Gestionnaire Local

Accueil Indicateurs Entités Dispositifs Administration Affectations

Gestion de compte

Profil Paramétrage Des Notifications

Gestionnaire Local

Groupe de places validé

Désactivée Activée

Enregistrer Annuler

Cliquer sur "Paramétrage des notifications" puis activer la notification.

Enregistrer

# PAGE D'ACCUEIL

S'assurer de sélectionner le profil "Gestionnaire local"

Territoire

Gironde

Groupes de places

Groupes de places en attente de validation

5 Groupe(s) de places en attente de validation

Les groupes de places en attente de validation par le SIAO apparaissent ici.

Nom de la structure	Nom du groupe de place	Type de place	Catégorie de place	Capacité totale	Places disponibles calculées
CHRS LION D'OR	Crêpe au sucre	Abris de nuit	Chambre 2 places	1	0
ALT HABITAT JEUNES DES HAUTS DE GARONNE	FJT Bdx	Place d'insertion	Logement T1	20	19
IML CAIO	IML Non capté Coloc	Logement	Logement T1	1	1
Résidence Sociale Les Acacias	Logement n°13213	Logement	Logement T1 bis	1	1
IML CAIO	IML Non capté Coloc	Logement	Logement T1	1	1

Dans **Administration**, cliquer sur **“Gérer les structures”**.

RÉPUBLIQUE FRANÇAISE  
Liberté  
Égalité  
Fraternité

SI SIAO

115 Base de connaissances Déconnexion

Insertion Gestionnaire Local

Accueil Indicateurs Entités Dispositifs Administration Affections

Gérer les structures  
Gérer les utilisateurs  
Gestion des SIAO  
Gérer les cohortes  
Gérer dispositifs acc.

Affectations à réaliser

Les structures auxquelles votre profil **Gestionnaire Local** est rattaché apparaissent. Pour continuer, cliquer sur l’icône **bleue**.

## Rechercher une structure

Nom	Type de structure	Catégorie	Dispositif	Ville et code postal	Territoire
<input type="text"/>	Insertion x v	Catégories x v	Dispositifs v	<input type="text"/>	Gironde v

RAZ Rechercher Afficher/Masquer inactifs Export Excel

Nombre de résultats : 5

▶ CHRS Test - Bordeaux (33000) 📍	
▶ FJT test - Bordeaux (33000) 📍	
▶ IML Bidule - Bordeaux (33000) 📍	
▶ IML Test - Bordeaux (33000) 📍	
▶ Maison relais test - Bordeaux (33200) 📍	

## Rechercher une structure

Nom

Type de structure  x v

Catégorie  x v

Dispositif  v

Ville et code postal

Territoire  v

RAZ

Structure

Supprimer / Dupliquer / Modifier	Nom	Type du groupe de place	Type de place	Catégorie	Places totales	ouvertes	disponibles	libres	fermées	présentes	Groupe place immc
<input type="radio"/> <input type="text" value="Supprimer"/> <input type="text" value="Dupliquer"/> <input type="text" value="Modifier"/>	T1 rue Ste Catherine	Insertion	Logement	Logement T1	1	0	1	1	0	0	Non
<b>Total</b>					<b>1</b>	<b>0</b>	<b>1</b>	<b>1</b>	<b>0</b>	<b>0</b>	

Cliquer sur l'onglet "Groupes de places"

Cliquer sur "Créer"

Pour les dispositifs de logement accompagné et d'hébergement en diffus, créer **un groupe de places** pour **chaque logement**.

Pour les structures collectives, créer **un groupe de places** pour **chaque chambre**.

Remplir les informations demandées.  
Les champs marqués d'un \* sont obligatoires.

Structure   Bâtiments   **Groupes De Places**   Utilisateurs

### Affectation du groupe de places

Afin d'exploiter au mieux la nouvelle gestion de l'offre, vous êtes invités à affecter ce groupe de places à un dispositif.

**Nom \***  
Nom du groupe de place

**Type d'établissement niveau 1 \***  
Type d'établissement

**Type de place \***  
Type de place

**Place fixe \***  
 Oui    Non

**Adresse identique à la structure \***  
 Oui    Non

**Type de groupe de place**  
115   Insertion

**Catégorie de place \***  
Selectionner une catégorie

**Caractéristique de place \***  
Selectionner une caractéristique

**Configuration physique \***  
Selectionner une configuration

**Accessible handicapé \***  
 Oui    Non

**Caractéristique de place \***

- Selectionner une caractéristique
- Hivernale
- Permanente
- Estivale
- Crise

Sélectionner "Permanente" sauf s'il s'agit de places exceptionnelles (hiver, canicule, etc.)

**Configuration physique \***

- Selectionner une configuration
- Logement diffus
- Semi-collectif diffus
- Semi-collectif regroupé
- Tout collectif

"Place fixe" doit rester sur "Oui".

Si l'adresse de la place est le même que votre structure, cocher "Oui".

**Logement diffus** = logement entier pour un seul ménage

**Semi-collectif diffus** = logement entier pour de la colocation

**Semi-collectif regroupé** = structure collective, chambres individuelles ou en colocation, avec parties communes

**Tout collectif** = structure collective, dortoirs avec parties communes

Laisser "Type de recherche" sur "Auto." et saisir l'adresse dans le champ "Recherche".  
Les champs suivants se rempliront automatiquement.

**Sur-occupation :**  
Permet l'orientation au-delà des capacités disponibles

Type de recherche

Auto.  Manuel

Recherche

Voie, ville, code postal...

Adresse \*

Libellé de la voie

Ville \*

Ville

Code postal \*

Code postal

Code EPCI

Code EPCI

Sur-occupation \*

Oui  Non

Capacité théorique \*

Nombre

Places fermées \*

0

Capacité

Nombre

Personne

0

Places mobilisables

Oui  Non

Places mobilisables ouvertes

Oui  Non

Motif des places fermées \*

Sinistre  
Dégradation ou vol  
Travaux  
Perte clé  
Délai de vacance  
Autre

Si oui :  
sélectionner un motif

Places mobilisables :  
laisser "non"

Les **places fermées** correspondent à des places inutilisables (exemple : appartement avec deux chambres dont une est en travaux)

#### Informations générales sur la place \*

- Accessible et aménagé handicapé
- Accessible handicapé
- Aménagé handicapé
- Modulable pour une famille
- Animaux acceptés
- N.C.

Cocher les cases appropriées

#### Public accueilli \*

Accueil tout public	Homme seul	Femme seule	Couple sans enfant	Femme seule avec enfant(s)
Homme seul avec enfant(s)	Groupe avec enfant(s)	Groupe d'adultes sans enfant	Enfant / Mineur isolé	
Enfants / Mineurs en groupe	Couple avec enfant	Femmes victimes de violences		

#### Description

Les personnes disposent d'un droit d'accès aux informations contenues dans cette zone de texte. Les informations que vous inscrivez doivent être PERTINENTES au regard du contexte. Elles doivent pas comporter d'appréciations subjectives, ni faire apparaître, directement ou indirectement, les origines raciales, les opinions politiques, philosophiques ou religieuses, les appartenances syndicales ou les mœurs de la personne concernée.

Les typologies de publics apparaissent d'après les informations renseignées lors de la création de la fiche structure. Il n'est pas toujours possible de les modifier.

1000 caractères restants

Loyer mensuel avec charges

Loyer mensuel sans charges

Charges comprises dans le loyer

Type de charges

Étage

Numéro logement

Surface (m<sup>2</sup>)

Bâtiment

Pensez à enregistrer !

Annuler

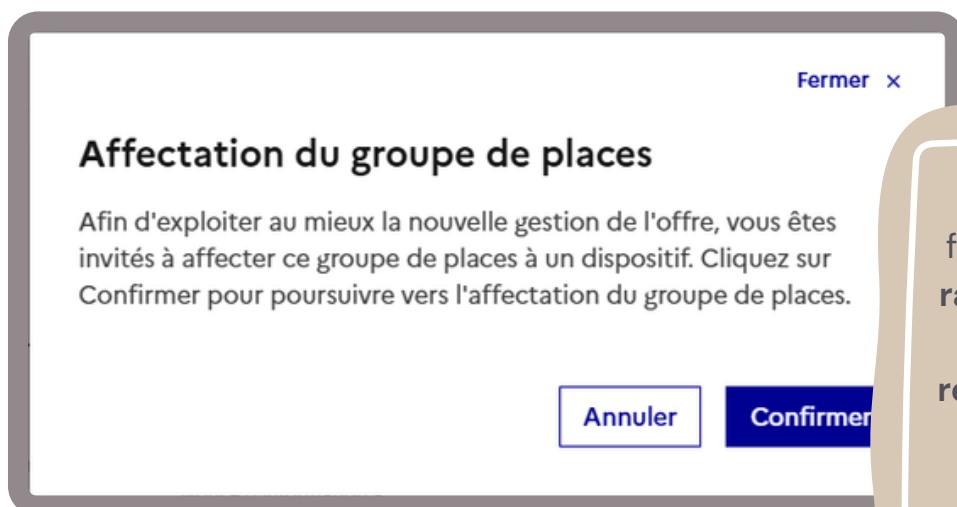
Enregistrer le groupe

Si un **message d'erreur** apparaît, vérifier que les champs marqués d'une **astérisque** soient bien renseignés/cochés.

Exemple de champs oubliés :

- Place fixe
- Adresse identique à la structure
- Accessible handicapé
- Sur-occupation

Ce message apparaît.



Depuis avril 2025, cette fonctionnalité permet de **rattacher les groupes de places aux dispositifs recensés dans le logiciel.**

La complétion de ces affectations permettra, entre autres, la mise en place d'**indicateurs de suivi et de pilotage** et le maintien d'une **continuité de prise en charge** pour les ménages en présence.

Cette tâche revient principalement aux SIAO et aux référents SI-SIAO.

**Vous pouvez cliquer sur "Annuler" ou "Fermer" sans problèmes. Le groupe de places sera créé.**







Les groupes de places nouvellement créés apparaissent en surbrillance en attendant d'être validés par un opérateur SIAO.

Nom  Type de structure  x v Catégorie  x v Ville et code postal  Territoire  v

RAZ Rechercher Afficher/Masquer inactifs Export Excel

Export excel

Structure Bâtiments **Groupes De Places** Utilisateurs

Supprimer / Dupliquer / Modifier	Nom	Type du groupe de place	Type de place	Catégorie	Places totales	Places ouvertes	Places disponi				
  	APPT 302 - Rue ZZ	Insertion	Logement	Logement T2	3	0	3	3	0	0	Non
  	T1 rue Ste Catherine	Insertion	Logement	Logement T1	1	0	1	1	0	0	Non
<b>Total</b>					<b>4</b>	<b>0</b>	<b>4</b>	<b>4</b>	<b>0</b>	<b>0</b>	

+ Créer Activer/Désactiver Afficher/Masquer inactifs Fermer/Ouvrir l'orientation










Fermer

La validation se fera rapidement par nos équipes.

Vous pouvez **modifier un groupe de places** en cliquant sur cette icône  .

Cette fonctionnalité  permet un **gain de temps** quant à la **création de groupes de places**.

Structure   Bâtiments   **Groupes De Places**   Utilisateurs













Supprimer / Dupliquer / Modifier	Nom	Type du groupe de place	Type de place	Catégorie	Places totales	Places ouvertes	Places disponibles	Places libres	Places fermées	Personnes présentes	Grou place immc
<input type="radio"/>   	APPT 302 - Rue ZZ	Insertion	Logement	Logement T2	3	0	3	3	0	0	Non
<input checked="" type="radio"/>   	APPT 305 - Rue ZZ	Insertion	Logement	Logement T2	3	0	3	3	0	0	Non
<input type="radio"/>   	T1 rue Ste Catherine	Insertion	Logement	Logement T1	1	0	1	1	0	0	Non
<b>Total</b>					<b>7</b>	<b>0</b>	<b>7</b>	<b>7</b>	<b>0</b>	<b>0</b>	





Le groupe de places est dupliqué à l'identique. Ensuite, il ne faut changer que certaines informations spécifiques (nom du logement, typologie, superficie, loyer, etc.). Cela évite d'avoir à renseigner tous les champs à chaque fois.

Sélectionner le groupe et cliquer sur “Activer/Désactiver”.

Export excel

Structure Bâtiments **Groupes De Places** Utilisateurs













Supprimer / Dupliquer / Modifier	Nom	Type du groupe de place	Type de place	Catégorie	Places totales	Places ouvertes	Places disponibles	Places libres	Places fermées	Personnes présentes	Groupe place immc
   	APPT 302 - Rue ZZ	Insertion	Logement	Logement T2	3	0	3	3	0	0	Non
   	APPT 305 - Rue ZZ	Insertion	Logement	Logement T2	3	0	3	3	0	0	Non
   	T1 rue Ste Catherine	Insertion	Logement	Logement T1	1	0	1	1	0	0	Non
<b>Total</b>					<b>7</b>	<b>0</b>	<b>7</b>	<b>7</b>	<b>0</b>	<b>0</b>	




 Créer
  **Activer/Désactiver**
 Afficher/Masquer inactifs
  Fermer/Ouvrir l'orientation

Fermer

Le groupe de places désactivé apparaît en surbrillance rose.

Structure Bâtiments **Groupes De Places** Utilisateurs

Supprimer / Dupliquer / Modifier	Nom	Type du groupe de place	Type de place	Catégorie	Places totales	Places ouvertes	Places disponibles	Places libres	Places fermées	Personnes présentes	Groupe place immc
   	APPT 302 - Rue ZZ	Insertion	Logement	Logement T2	3	0	3	3	0	0	Non
   	APPT 305 - Rue ZZ	Insertion	Logement	Logement T2	3	0	3	3	0	0	Non
   	T1 rue Ste Catherine	Insertion	Logement	Logement T1	1	0	1	1	0	0	Non
<b>Total</b>											

 Créer
  Activer/Désactiver
  Afficher/Masque

Fermer

Pour réactiver le groupe de places, le sélectionner et cliquer sur “Activer/Désactiver”

# Pour toute question sur l'utilisation du SI-SIAO :

[observatoire@caio-bordeaux.fr](mailto:observatoire@caio-bordeaux.fr)



PAGE RESSOURCES

